

Comune di
MORSANO AL TAGLIAMENTO

Provincia di Pordenone

OGGETTO

INTERVENTI DI SISTEMAZIONE OPERE VIARIE
Legge Regionale 18/1995. Servitù militari.

PROGETTO DEFINITIVO/ESECUTIVO

PLANIMETRIA: RILIEVO E PROGETTO

scala 1: 500

Frazione di Mussons
via POIANA

Il presente documento è riservato. E' vietata la riproduzione o diffusione con qualsiasi mezzo, anche parziale, senza il permesso della Società. Ogni abuso sarà perseguito per Legge.

ASSOCIAZIONE
INTERCOMUNALE
DEL "SANVITESE"









Settore di
Progettazione
Urbanistica e di
Opere Pubbliche
Convenzionato
33078 San Vito al Tagliamento (Pn)
Piazza del Popolo, 38

progettista :
**Arch. Paolo
ZAMPESE**

tavola 1

gennaio 2014

LEGENDA

-  CIGLIO ASFALTO ESISTENTE
-  CONTORNO AREA DA ASFALTARE
-  AREA DA ASFALTARE
-  SEGNALETICA STRADALE LINEE
-  SEGNALETICA STRADALE SIMBOLI
-  SEGNALETICA STRADALE ZEBRATURE
-  SEGNALETICA STRADALE DA SPOSTARE
-  ALBERATURE DA ELIMINARE

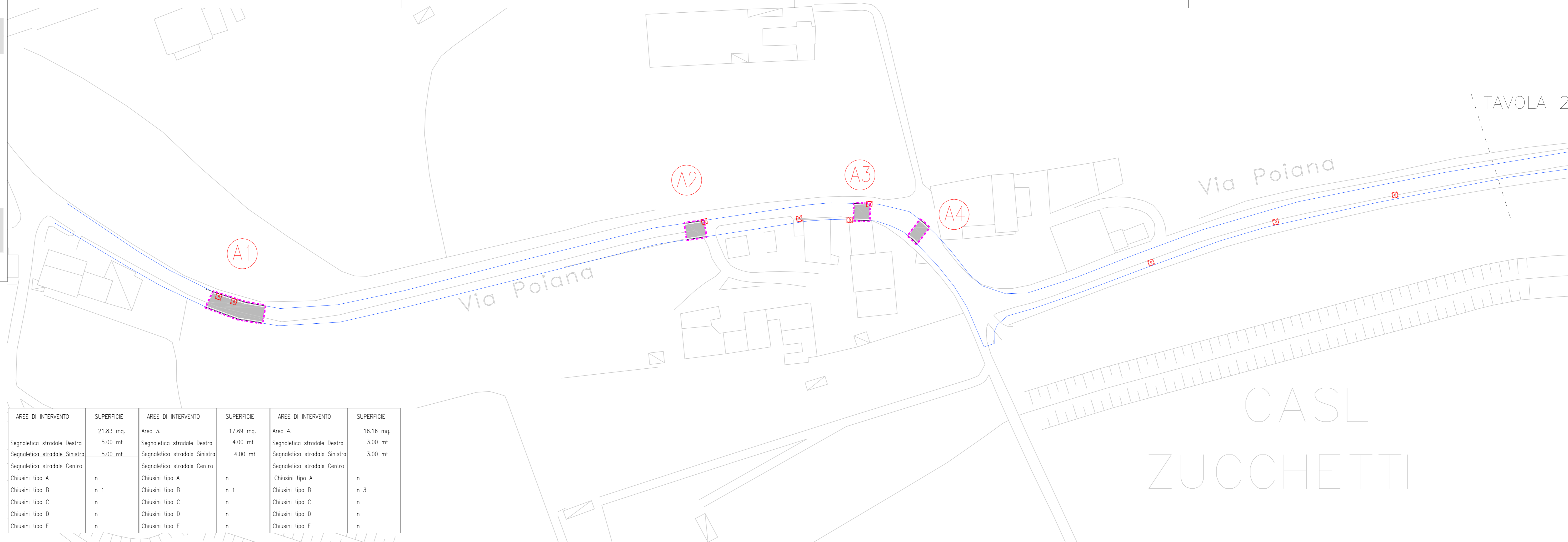
A1

AREE DI INTERVENTO

LEGENDA CHIUSINI

- A:** CHIUSINI E/O CADITOIE FINO ALLA DIMENSIONE 40x40
N=
- B:** CHIUSINI E/O CADITOIE FINO ALLA DIMENSIONE 80x80
N=
- C:** CHIUSINI E/O CADITOIE OLTRE LA DIMENSIONE 80x80
N=
- D:** CHIUSINI GAS E/O ACQUEDOTTO, SARACINESCHE
N=
- E:** CHIUSINI INTERRATI
N=

AREE DI INTERVENTO	SUPERFICIE
Area 1.	69.61 mq.
Segnaletica stradale Destra	15.56 mt
Segnaletica stradale Sinistra	14.36 mt
Segnaletica stradale Centro	
Chiusini tipo A	n
Chiusini tipo B	n 2
Chiusini tipo C	n
Chiusini tipo D	n
Chiusini tipo E	n



AREE DI INTERVENTO	SUPERFICIE	AREE DI INTERVENTO	SUPERFICIE	AREE DI INTERVENTO	SUPERFICIE
	21.83 mq.	Area 3.	17.69 mq.	Area 4.	16.16 mq.
Segnaletica stradale Destra	5.00 mt	Segnaletica stradale Destra	4.00 mt	Segnaletica stradale Destra	3.00 mt
Segnaletica stradale Sinistra	5.00 mt	Segnaletica stradale Sinistra	4.00 mt	Segnaletica stradale Sinistra	3.00 mt
Segnaletica stradale Centro		Segnaletica stradale Centro		Segnaletica stradale Centro	
Chiusini tipo A	n	Chiusini tipo A	n	Chiusini tipo A	n
Chiusini tipo B	n 1	Chiusini tipo B	n 1	Chiusini tipo B	n 3
Chiusini tipo C	n	Chiusini tipo C	n	Chiusini tipo C	n
Chiusini tipo D	n	Chiusini tipo D	n	Chiusini tipo D	n
Chiusini tipo E	n	Chiusini tipo E	n	Chiusini tipo E	n

TAVOLA 2

CASE
ZUCCHETTI