

Comune di
MORSANO AL TAGLIAMENTO
Provincia di Pordenone

OGGETTO

INTERVENTI DI SISTEMAZIONE OPERE VIARIE
Legge Regionale 18/1995. Servitù militari.

PROGETTO DEFINITIVO/ESECUTIVO

PLANIMETRIA: RILIEVO E PROGETTO

scala 1: 500

Capoluogo
via G.INFANTI

Il presente documento è riservato. E' vietata la riproduzione o diffusione con qualsiasi mezzo, anche parziale, senza il permesso della Società. Ogni abuso sarà perseguito per Legge.

ASSOCIAZIONE
INTERCOMUNALE
DEL "SANVITENSE"










Settore di
Progettazione
Urbanistica e di
Opere Pubbliche
Convenzionato
33078 San Vito al Tagliamento (Pn)
Piazza del Popolo, 38

progettista:
Arch. Paolo
ZAMPESE

tavola 1

gennaio 2014

LEGENDA

-  CIGLIO ASFALTO ESISTENTE
-  CONTORNO AREA DA ASFALTARE
-  AREA DA ASFALTARE
-  NUOVA AREA DA ASFALTARE
-  SEGNALETICA STRADALE LINEE
-  SEGNALETICA STRADALE SIMBOLI
-  SEGNALETICA STRADALE ZEBRATURE
-  SEGNALETICA STRADALE DA SPOSTARE
-  ALBERATURE DA ELIMINARE

 AREE DI INTERVENTO

LEGENDA CHIUSINI

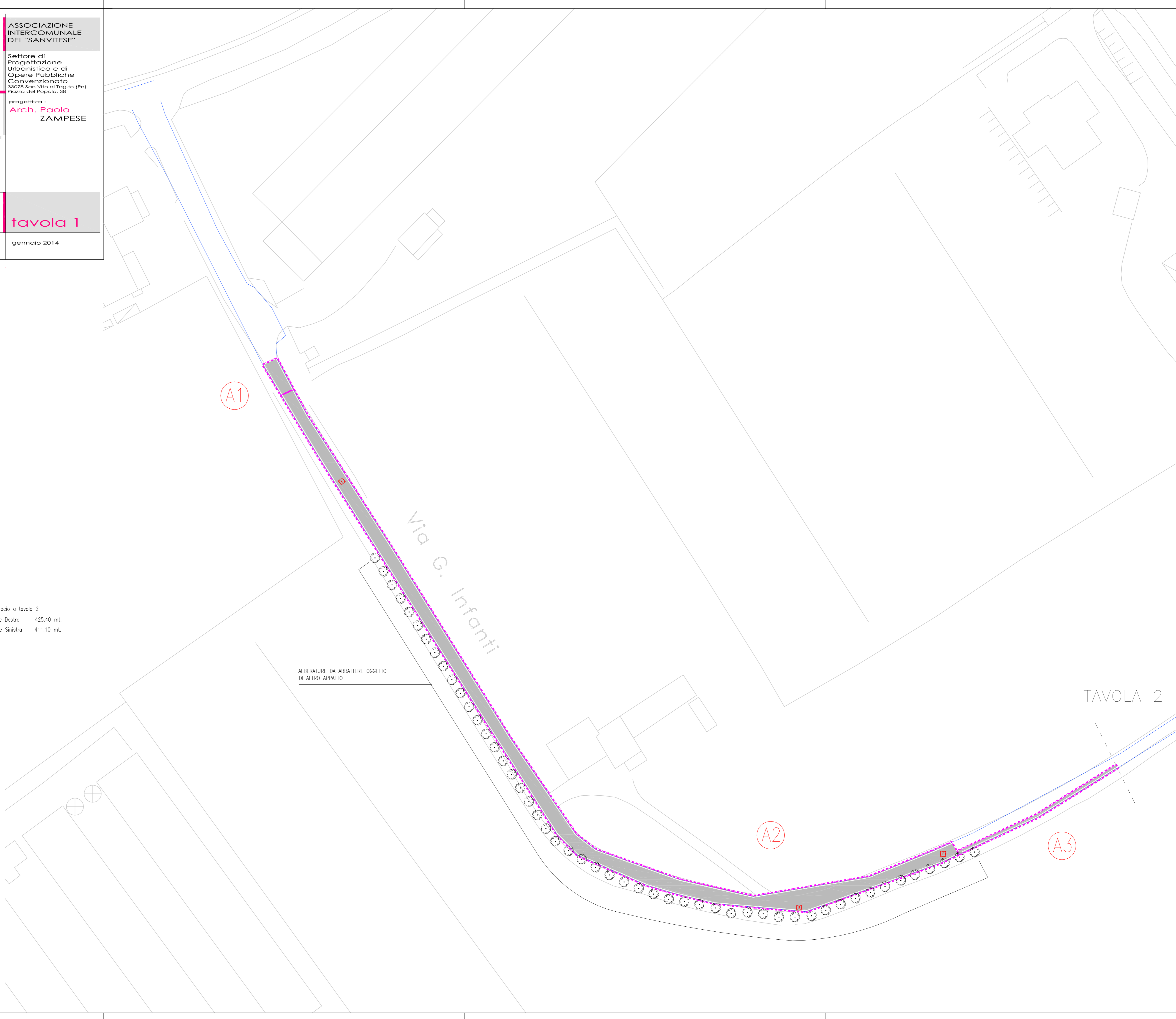
- A: CHIUSINI E/O CADITOIE FINO ALLA DIMENSIONE 40x40
N=
- B: CHIUSINI E/O CADITOIE FINO ALLA DIMENSIONE 80x80
N=
- C: CHIUSINI E/O CADITOIE OLTRE LA DIMENSIONE 80x80
N=
- D: CHIUSINI GAS E/O ACQUEDOTTO, SARACINESCHE
N=
- E: CHIUSINI INTERRATI
N=

AREE DI INTERVENTO	SUPERFICIE
Area 1.	42,64+20,05 mq.
Segnaletica stradale Destra	
Segnaletica stradale Sinistra	
Segnaletica stradale Centro	
Chiusini tipo A	n
Chiusini tipo B	n
Chiusini tipo C	n
Chiusini tipo D	n
Chiusini tipo E	n

Segnaletica da incrocio a tavola 2
Segnaletica stradale Destra 425,40 mt.
Segnaletica stradale Sinistra 411,10 mt.

AREE DI INTERVENTO	SUPERFICIE
Area 2.	1138,90+542,00mq.
Segnaletica stradale Destra	
Segnaletica stradale Sinistra	
Segnaletica stradale Centro	
Chiusini tipo A	n
Chiusini tipo B	n 2
Chiusini tipo C	n
Chiusini tipo D	n
Chiusini tipo E	n 1

AREE DI INTERVENTO	SUPERFICIE
Area 3.	52,77 mq.
Segnaletica stradale Destra	
Segnaletica stradale Sinistra	
Segnaletica stradale Centro	
Chiusini tipo A	n
Chiusini tipo B	n
Chiusini tipo C	n
Chiusini tipo D	n
Chiusini tipo E	n



ALBERATURE DA ABBATTERE OGGETTO
DI ALTRO APPALTO

TAVOLA 2